

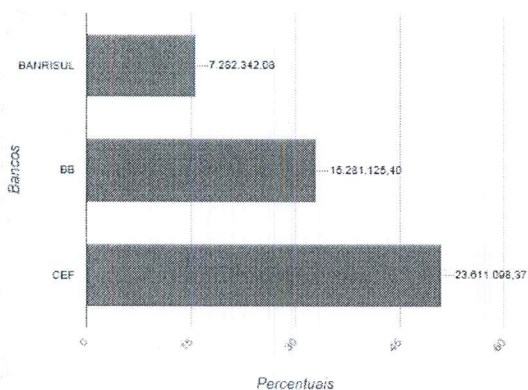
RELATÓRIO DINÂMICO - FUNDO DE PREVIDENCIA DOS SERVIDORES MUNICIPAIS DE TUPANCIRETÃ

COMPOSIÇÃO DA CARTEIRA	CNPJ	R\$	%
BANRISUL ABSOLUTO FI RENDA FIXA LP	21.743.480/0001-50	R\$ 0,00	0,00%
BANRISUL FOCO IRF-M 1 FI RENDA FIXA	18.466.245/0001-74	R\$ 2.440.394,72	5,29%
BANRISUL FOCO IRF-M FI RENDA FIXA LP	16.844.885/0001-45	R\$ 4.556.478,91	9,87%
BANRISUL PREVIDÊNCIA MUNICIPAL II FI RENDA FIXA LP	10.199.942/0001-02	R\$ 104.932,85	0,23%
BANRISUL PREVIDÊNCIA MUNICIPAL III FI RENDA FIXA LP	11.311.863/0001-04	R\$ 151.308,71	0,33%
BANRISUL SOBERANO FI RENDA FIXA SIMPLES LP	11.311.874/0001-86	R\$ 29.226,88	0,06%
BB IMA-B TÍTULOS PÚBLICOS FI RENDA FIXA PREVIDENCIÁRIO	07.442.078/0001-05	R\$ 0,00	0,00%
BB IRF-M 1 TÍTULOS PÚBLICOS FIC RENDA FIXA PREVIDENCIÁRIO	11.328.882/0001-35	R\$ 8.144.913,07	17,64%
BB IRF-M TÍTULOS PÚBLICOS FI RENDA FIXA PREVIDENCIÁRIO	07.111.384/0001-69	R\$ 1.405.621,11	3,04%
BB PERFIL FIC RENDA FIXA PREVIDENCIÁRIO	13.077.418/0001-49	R\$ 5.333.667,05	11,55%
BB TÍTULOS PÚBLICOS IPCA III FI RENDA FIXA PREVIDENCIÁRIO	19.303.795/0001-35	R\$ 396.924,17	0,86%
CAIXA BRASIL 2018 I TÍTULOS PÚBLICOS FI RENDA FIXA	18.598.256/0001-08	R\$ 1.314.902,00	2,85%
CAIXA BRASIL IDKA IPCA 2A TÍTULOS PÚBLICOS FI RENDA FIXA LP	14.386.926/0001-71	R\$ 6.269.846,92	13,58%
CAIXA BRASIL IMA-B 5 TÍTULOS PÚBLICOS FI RENDA FIXA LP	11.060.913/0001-10	R\$ 6.030.845,92	13,06%
CAIXA BRASIL IMA-B TÍTULOS PÚBLICOS FI RENDA FIXA LP	10.740.658/0001-93	R\$ 2.300.518,21	4,98%
CAIXA BRASIL IMA-GERAL TÍTULOS PÚBLICOS FI RENDA FIXA LP	11.061.217/0001-28	R\$ 325.364,62	0,70%
CAIXA BRASIL IPCA XVI FI RENDA FIXA CRÉDITO PRIVADO	21.918.896/0001-62	R\$ 708.334,00	1,53%
CAIXA BRASIL IRF-M 1 TÍTULOS PÚBLICOS FI RENDA FIXA	10.740.670/0001-06	R\$ 2.961.157,94	6,41%
CAIXA BRASIL IRF-M TÍTULOS PÚBLICOS FI RENDA FIXA LP	14.508.605/0001-00	R\$ 2.090.060,98	4,53%
CAIXA BRASIL TÍTULOS PÚBLICOS FI RENDA FIXA LP	05.164.356/0001-84	R\$ 1.610.067,78	3,49%
		Total: R\$ 46.174.565,86	100,00%

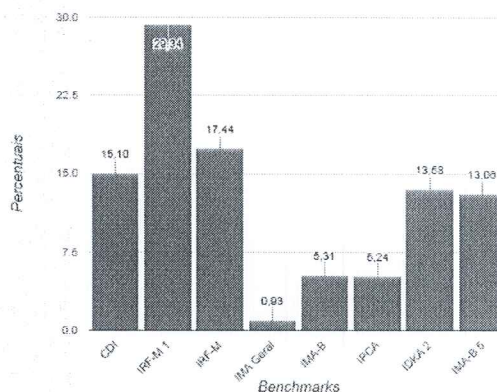
COMPETÊNCIA	SALDO RPPS	RENDIMENTOS DO ANO	RENTABILIDADE MÊS	RENTABILIDADE ACUMULADA	META ATUARIAL ACUMULADA
03/2018	R\$ 46.174.565,86	R\$ 1.182.460,15	0,98%	2,65%	2,18%

Senger
IGNES SENGER
 Técnica em Contabilidade
 CRC/RS 075251/0-8
 CPF: 495.472.400-72

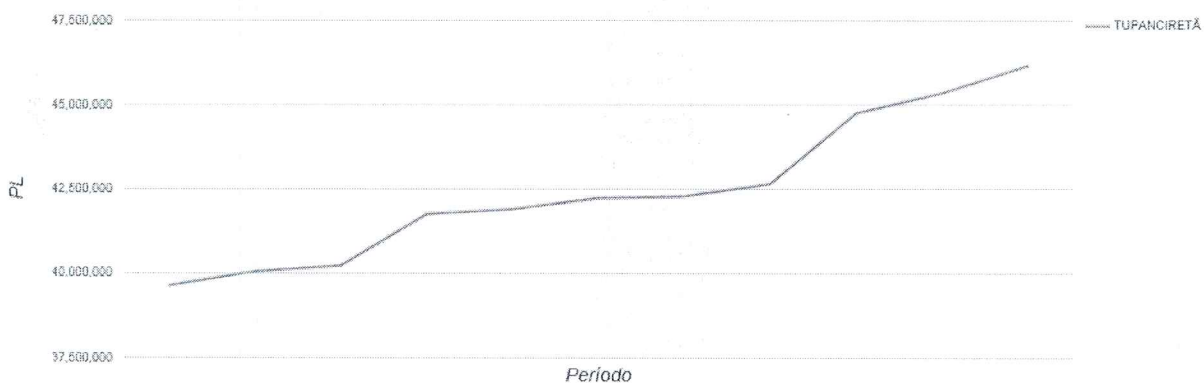
Percentual por Instituições Financeiras



Percentual por Benchmark



Evolução Patrimonial em R\$



"As informações dos relatórios são obtidas de fontes públicas ou privadas consideradas confiáveis, onde a responsabilidade pela correção e veracidade não é assumida pela empresa. As informações disponíveis não devem ser entendidas como colocação, distribuição ou oferta de fundos de investimento. Fundos de investimentos não contam com a garantia do administrador, gestor, de qualquer mecanismo seguro ou do fundo garantidor de crédito. Rentabilidade obtida no passado não é garantia de rentabilidade futura. Ao investidor é recomendado a leitura cuidadosa do prospecto e regulamento do fundo de investimento ao aplicar seus recursos".