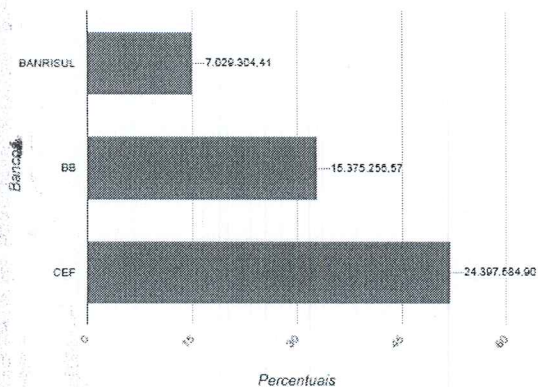


## RELATÓRIO DINÂMICO - FUNDO DE PREVIDENCIA DOS SERVIDORES MUNICIPAIS DE TUPANCIRETÃ

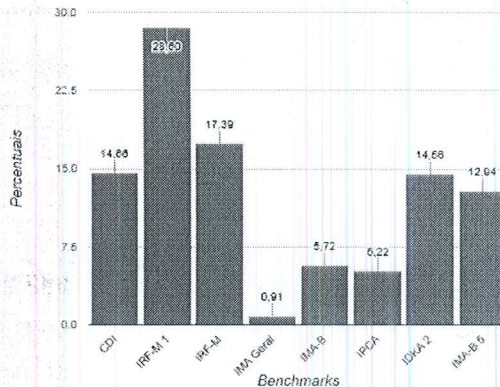
COMPOSIÇÃO DA CARTEIRA	CNPJ	R\$	%
BANRISUL ABSOLUTO FI RENDA FIXA LP	21.743.480/0001-50	R\$ 0,00	0,00%
BANRISUL FOCO IRF-M 1 FI RENDA FIXA	18.466.245/0001-74	R\$ 2.203.776,70	4,71%
BANRISUL FOCO IRF-M FI RENDA FIXA LP	16.844.885/0001-45	R\$ 4.498.680,18	9,61%
BANRISUL PREVIDÊNCIA MUNICIPAL II FI RENDA FIXA LP	10.199.942/0001-02	R\$ 103.767,86	0,22%
BANRISUL PREVIDÊNCIA MUNICIPAL III RENDA FIXA FI REFERENCIADO IMA-B LP	11.311.863/0001-04	R\$ 214.726,59	0,46%
BANRISUL SOBERANO FI RENDA FIXA SIMPLES LP	11.311.874/0001-86	R\$ 8.353,08	0,02%
BB IMA-B TÍTULOS PÚBLICOS FI RENDA FIXA PREVIDENCIÁRIO	07.442.078/0001-05	R\$ 0,00	0,00%
BB IRF-M 1 TÍTULOS PÚBLICOS FIC RENDA FIXA PREVIDENCIÁRIO	11.328.882/0001-35	R\$ 8.198.859,12	17,52%
BB IRF-M TÍTULOS PÚBLICOS FI RENDA FIXA PREVIDENCIÁRIO	07.111.384/0001-69	R\$ 1.385.420,42	2,96%
BB PERFIL FIC RENDA FIXA PREVIDENCIÁRIO	13.077.418/0001-49	R\$ 5.388.489,34	11,51%
BB TÍTULOS PÚBLICOS IPCA III FI RENDA FIXA PREVIDENCIÁRIO	19.303.795/0001-35	R\$ 402.487,69	0,86%
CAIXA BRASIL 2018 I TÍTULOS PÚBLICOS FI RENDA FIXA	18.598.256/0001-08	R\$ 1.332.853,00	2,85%
CAIXA BRASIL IDKA IPCA 2A TÍTULOS PÚBLICOS FI RENDA FIXA LP	14.386.926/0001-71	R\$ 6.816.707,85	14,56%
CAIXA BRASIL IMA-B 5 TÍTULOS PÚBLICOS FI RENDA FIXA LP	11.060.913/0001-10	R\$ 6.057.900,10	12,94%
CAIXA BRASIL IMA-B TÍTULOS PÚBLICOS FI RENDA FIXA LP	10.740.658/0001-93	R\$ 2.463.822,10	5,26%
CAIXA BRASIL IMA-GERAL TÍTULOS PÚBLICOS FI RENDA FIXA LP	11.061.217/0001-28	R\$ 321.345,19	0,69%
CAIXA BRASIL IPCA XVI FI RENDA FIXA CRÉDITO PRIVADO	21.918.896/0001-62	R\$ 705.646,50	1,51%
CAIXA BRASIL IRF-M 1 TÍTULOS PÚBLICOS FI RENDA FIXA	10.740.670/0001-06	R\$ 2.981.314,29	6,37%
CAIXA BRASIL IRF-M TÍTULOS PÚBLICOS FI RENDA FIXA LP	14.508.605/0001-00	R\$ 2.254.137,60	4,82%
CAIXA BRASIL TÍTULOS PÚBLICOS FI RENDA FIXA LP	05.164.356/0001-84	R\$ 1.463.858,27	3,13%
		<b>Total: R\$ 46.802.145,88</b>	<b>100,00%</b>

COMPETÊNCIA	SALDO RPPS	RENDIMENTOS DO ANO	RENTABILIDADE MÊS	RENTABILIDADE ACUMULADA	META ATUARIAL ACUMULADA
05/2018	R\$ 46.802.145,88	R\$ 1.067.649,99	-0,71%	2,40%	3,82%

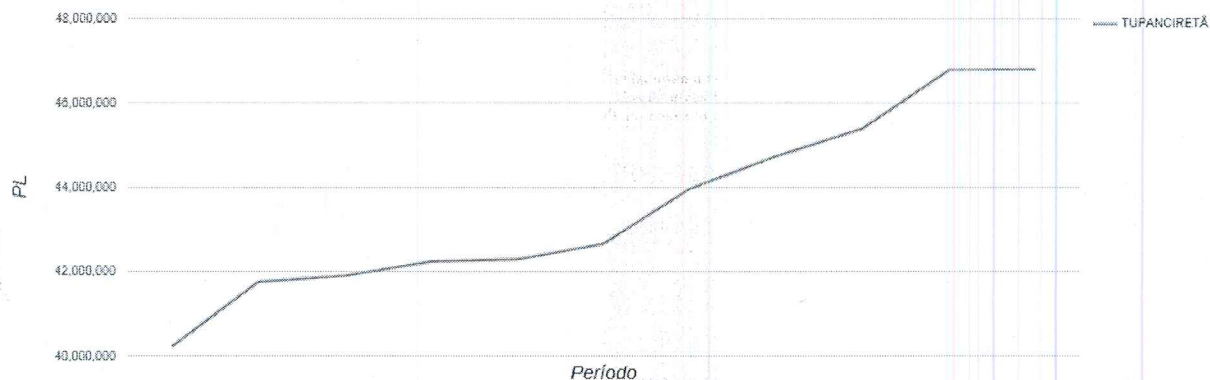
Percentual por Instituições Financeiras



Percentual por Benchmark



Evolução Patrimonial em R\$



"As informações dos relatórios são obtidas de fontes públicas ou privadas consideradas confiáveis, onde a responsabilidade pela correção e veracidade não é assumida pela empresa. As informações disponíveis não devem ser entendidas como colocação, distribuição ou oferta de fundos de investimento. Fundos de investimentos não contam com a garantia do administrador, gestor, de qualquer mecanismo seguro ou do fundo garantidor de crédito. Rentabilidade obtida no passado não é garantia de rentabilidade futura. Ao investidor é recomendado a leitura cuidadosa do prospecto e regulamento do fundo de investimento ao aplicar seus recursos".