

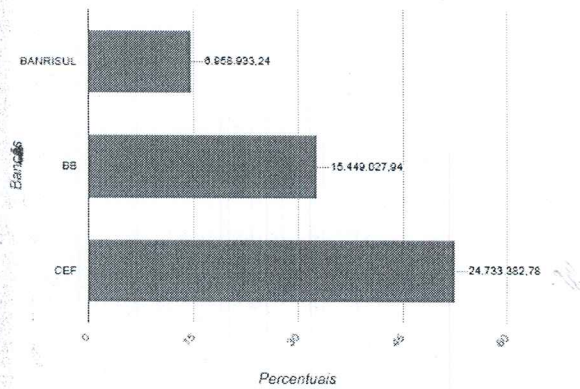
RELATÓRIO DINÂMICO - FUNDO DE PREVIDENCIA DOS SERVIDORES MUNICIPAIS DE TUPANCIRETÃ

COMPOSIÇÃO DA CARTEIRA	CNPJ	R\$	%
BANRISUL ABSOLUTO FI RENDA FIXA LP	21.743.480/0001-50	R\$ 0,00	0,00%
BANRISUL FOCO IRF-M 1 FI RENDA FIXA	18.466.245/0001-74	R\$ 2.050.937,21	4,35%
BANRISUL FOCO IRF-M FI RENDA FIXA LP	16.844.885/0001-45	R\$ 4.499.274,08	9,54%
BANRISUL PREVIDÊNCIA MUNICIPAL II FI RENDA FIXA LP	10.199.942/0001-02	R\$ 103.900,90	0,22%
BANRISUL PREVIDÊNCIA MUNICIPAL III RENDA FIXA FI REFERENCIADO IMA-B LP	11.311.863/0001-04	R\$ 214.046,35	0,45%
BANRISUL SOBERANO FI RENDA FIXA SIMPLES LP	11.311.874/0001-86	R\$ 90.774,70	0,19%
BB IMA-B TÍTULOS PÚBLICOS FI RENDA FIXA PREVIDENCIÁRIO	07.442.078/0001-05	R\$ 0,00	0,00%
BB IRF-M 1 TÍTULOS PÚBLICOS FIC RENDA FIXA PREVIDENCIÁRIO	11.328.882/0001-35	R\$ 8.239.836,32	17,48%
BB IRF-M TÍTULOS PÚBLICOS FI RENDA FIXA PREVIDENCIÁRIO	07.111.384/0001-69	R\$ 1.385.622,78	2,94%
BB PERFIL FIC RENDA FIXA PREVIDENCIÁRIO	13.077.418/0001-49	R\$ 5.415.488,54	11,49%
BB TÍTULOS PÚBLICOS IPCA III FI RENDA FIXA PREVIDENCIÁRIO	19.303.795/0001-35	R\$ 408.080,30	0,87%
CAIXA BRASIL 2018 I TÍTULOS PÚBLICOS FI RENDA FIXA	18.598.256/0001-08	R\$ 1.351.201,00	2,87%
CAIXA BRASIL IDKA IPCA 2A TÍTULOS PÚBLICOS FI RENDA FIXA LP	14.386.926/0001-71	R\$ 6.830.884,31	14,49%
CAIXA BRASIL IMA-B 5 TÍTULOS PÚBLICOS FI RENDA FIXA LP	11.060.913/0001-10	R\$ 6.083.388,15	12,90%
CAIXA BRASIL IMA-B TÍTULOS PÚBLICOS FI RENDA FIXA LP	10.740.658/0001-93	R\$ 2.454.954,88	5,21%
CAIXA BRASIL IMA-GERAL TÍTULOS PÚBLICOS FI RENDA FIXA LP	11.061.217/0001-28	R\$ 321.585,73	0,68%
CAIXA BRASIL IPCA XVI FI RENDA FIXA CRÉDITO PRIVADO	21.918.896/0001-62	R\$ 706.850,50	1,50%
CAIXA BRASIL IRF-M 1 TÍTULOS PÚBLICOS FI RENDA FIXA	10.740.670/0001-06	R\$ 2.996.113,02	6,36%
CAIXA BRASIL IRF-M TÍTULOS PÚBLICOS FI RENDA FIXA LP	14.508.605/0001-00	R\$ 2.254.908,59	4,78%
CAIXA BRASIL TÍTULOS PÚBLICOS FI RENDA FIXA LP	05.164.356/0001-84	R\$ 1.733.496,61	3,68%
		Total: R\$ 47.141.343,97	100,00%

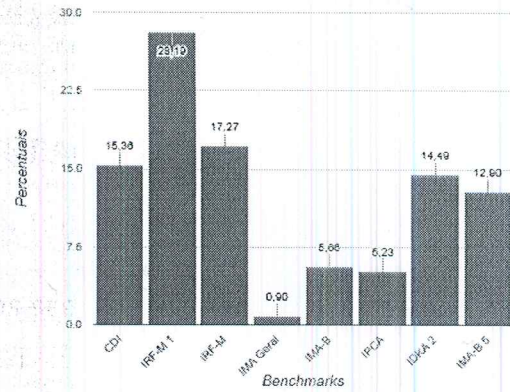
COMPETÊNCIA	SALDO RPPS	RENDIMENTOS DO ANO	RENTABILIDADE MÊS	RENTABILIDADE ACUMULADA	META ATUARIAL ACUMULADA
06/2018	R\$ 47.141.343,97	R\$ 1.228.666,54	0,34%	2,76%	5,64%



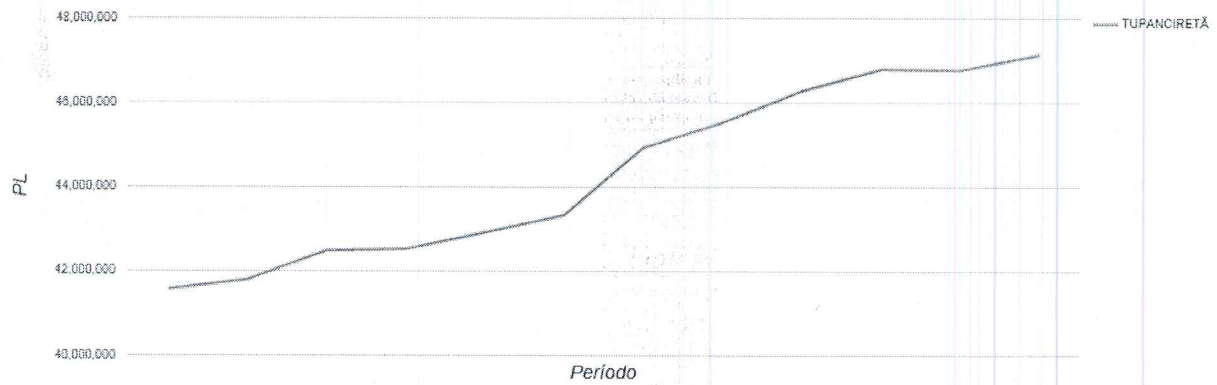
Percentual por Instituições Financeiras



Percentual por Benchmark



Evolução Patrimonial em R\$



"As informações dos relatórios são obtidas de fontes públicas ou privadas consideradas confiáveis, onde a responsabilidade pela correção e veracidade não é assumida pela empresa. As informações disponíveis não devem ser entendidas como colocação, distribuição ou oferta de fundos de investimento. Fundos de investimentos não contam com a garantia do administrador, gestor, de qualquer mecanismo seguro ou do fundo garantidor de crédito. Rentabilidade obtida no passado não é garantia de rentabilidade futura. Ao investidor é recomendado a leitura cuidadosa do prospecto e regulamento do fundo de investimento ao aplicar seus recursos".