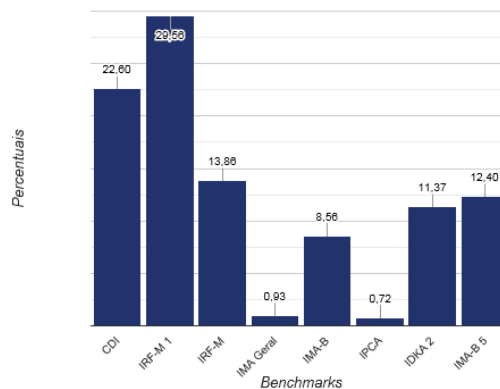
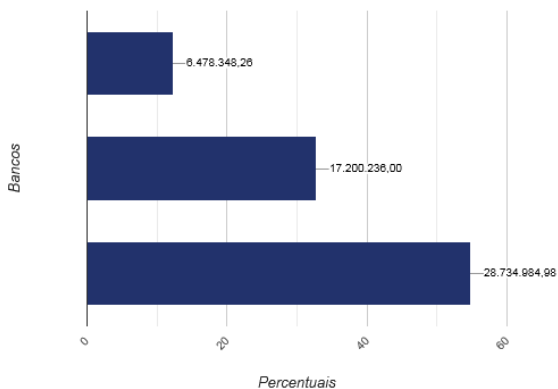


RELATÓRIO DINÂMICO - FUNDO DE PREVIDENCIA DOS SERVIDORES MUNICIPAIS DE TUPANCIRETÃ

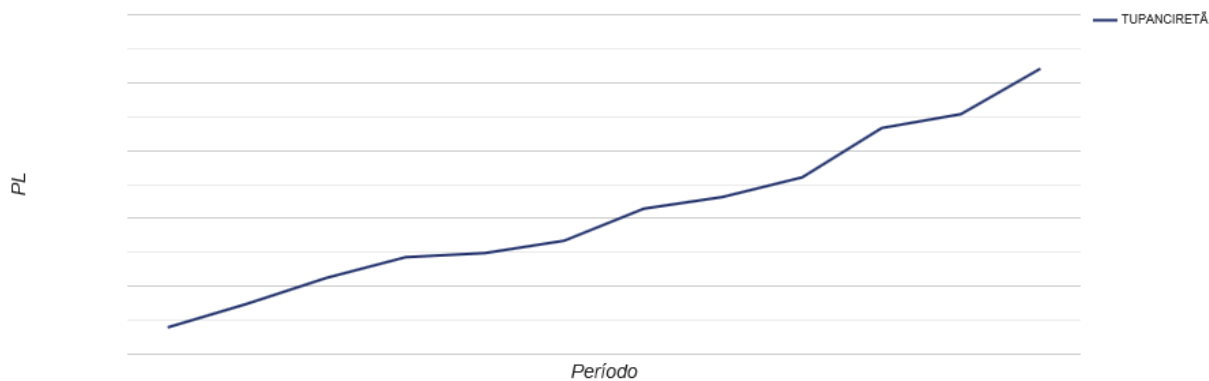
COMPOSIÇÃO DA CARTEIRA	CNPJ	R\$	%
BANRISUL ABSOLUTO FI RENDA FIXA LP	21.743.480/0001-50	R\$ 566.654,29	1,08%
BANRISUL FOCO IRF-M 1 FI RENDA FIXA	18.466.245/0001-74	R\$ 1.965.250,84	3,75%
BANRISUL FOCO IRF-M FI RENDA FIXA LP	16.844.885/0001-45	R\$ 3.322.486,43	6,34%
BANRISUL PREVIDÊNCIA MUNICIPAL II FI RENDA FIXA LP	10.199.942/0001-02	R\$ 142.629,63	0,27%
BANRISUL PREVIDÊNCIA MUNICIPAL III RENDA FIXA FI REFERENCIADO IMA-B LP	11.311.863/0001-04	R\$ 296.220,52	0,57%
BANRISUL SOBERANO FI RENDA FIXA SIMPLES LP	11.311.874/0001-86	R\$ 185.106,55	0,35%
BB IMA-B TÍTULOS PÚBLICOS FI RENDA FIXA PREVIDENCIÁRIO	07.442.078/0001-05	R\$ 133.386,98	0,25%
BB IRF-M 1 TÍTULOS PÚBLICOS FIC RENDA FIXA PREVIDENCIÁRIO	11.328.882/0001-35	R\$ 8.545.338,78	16,30%
BB IRF-M TÍTULOS PÚBLICOS FI RENDA FIXA PREVIDENCIÁRIO	07.111.384/0001-69	R\$ 1.661.988,59	3,17%
BB PERFIL FIC RENDA FIXA REFERENCIADO DI PREVIDENCIÁRIO LP	13.077.418/0001-49	R\$ 6.481.015,16	12,37%
BB TÍTULOS PÚBLICOS IPCA III FI RENDA FIXA PREVIDENCIÁRIO	19.303.795/0001-35	R\$ 378.506,50	0,72%
CAIXA BRASIL 2018 I TÍTULOS PÚBLICOS FI RENDA FIXA	18.598.256/0001-08	R\$ 0,00	0,00%
CAIXA BRASIL IDKA IPCA 2A TÍTULOS PÚBLICOS FI RENDA FIXA LP	14.386.926/0001-71	R\$ 5.957.258,44	11,37%
CAIXA BRASIL IMA-B 5 TÍTULOS PÚBLICOS FI RENDA FIXA LP	11.060.913/0001-10	R\$ 6.497.639,43	12,40%
CAIXA BRASIL IMA-B TÍTULOS PÚBLICOS FI RENDA FIXA LP	10.740.658/0001-93	R\$ 4.056.764,93	7,74%
CAIXA BRASIL IMA-GERAL TÍTULOS PÚBLICOS FI RENDA FIXA LP	11.061.217/0001-28	R\$ 345.074,50	0,66%
CAIXA BRASIL IPCA XVI FI RENDA FIXA CRÉDITO PRIVADO	21.918.896/0001-62	R\$ 0,00	0,00%
CAIXA BRASIL IRF-M 1 TÍTULOS PÚBLICOS FI RENDA FIXA	10.740.670/0001-06	R\$ 4.984.458,54	9,51%
CAIXA BRASIL IRF-M TÍTULOS PÚBLICOS FI RENDA FIXA LP	14.508.605/0001-00	R\$ 2.279.482,12	4,35%
CAIXA BRASIL TÍTULOS PÚBLICOS FI RENDA FIXA LP	05.164.356/0001-84	R\$ 4.614.307,01	8,80%
Total:		R\$ 52.413.569,24	100,00%

COMPETÊNCIA	SALDO RPPS	RENDIMENTOS DO ANO	RENTABILIDADE MÊS	RENTABILIDADE ACUMULADA	META ATUARIAL ACUMULADA
12/2018	R\$ 52.413.569,24	R\$ 3.866.137,31	0,91%	8,34%	9,97%

Percentual por Instituições Financeiras Percentual por Benchmark



Evolução Patrimonial em R\$



"As informações dos relatórios são obtidas de fontes públicas ou privadas consideradas confiáveis, onde a responsabilidade pela correção e veracidade não é assumida pela empresa. As informações disponíveis não devem ser entendidas como colocação, distribuição ou oferta de fundos de investimento. Fundos de investimentos não contam com a garantia do administrador, gestor, de qualquer mecanismo seguro ou do fundo garantidor de crédito. Rentabilidade obtida no passado não é garantia de rentabilidade futura. Ao investidor é recomendado a leitura cuidadosa do prospecto e regulamento do fundo de investimento ao aplicar seus recursos".